



Golle Flitzer

Was ihr braucht:

- Toilettenpapierrollen
- Buntpapier
- Pappe

- Schere
- Kleber
- Fierzstift
- 1 Glas zum Zeichnen der Kreise

Anleitung:

Buntes Papier nach Wahl auf
die Rollen kleben

auf Pappe (oder alte Postkarte etc.)
einen Kreis in der Größe ca 4cm
übertragen für jedes Rad

Kreis ausschneiden und auf

Schwarzes Papier aufkleben

(Natürlich kann man die Räder auch
mit Schwarz anmalen)

wieder ausschneiden

Weißer Kreis zeichnen (Tipp 2 Euro Stück)




ausschneiden aufkleben

Flitzer mit Streifen verzieren

Räder ankleben

Startnummer drauf

Fertig!



Viel Spaß beim Basteln und Spielen

wünscht Das Team der Heine- Bibliothek Schmalkalden